



SORTIR UN JEU DE SA BOITE SANS MONTRER LE VERSO DES CARTES ¹


Après avoir essayé différentes manières de sortir un jeu de sa boîte sans jamais montrer la face au cours de l'enlèvement des cartes de leur étui j'ai opté pour une méthode simple qui donne le sentiment d'une gestuelle sobre et raisonnée de la part du prestidigitateur, n'est-ce pas au fond le but recherché ?

1 – Au départ, la boîte (et son jeu) est tenue par ses grands côtés par le pouce d'une part et d'autre part par l'index et le majeur, photo 1. Remarque. La boîte doit présenter son côté languette.



2 – La main gauche sous l'impulsion du pouce va ouvrir la boîte en dégageant la languette vers l'arrière puis sortir partiellement le jeu de sa boîte comme illustré sur la photo 2.

3 – La main gauche va maintenant changer son mode de prise du paquet de cartes, pour cela elle lâche un instant le jeu afin de le saisir différemment, par ses grandes tranches comme c'est le cas sur la photo 3.



1 How to take a deck of cards out of its box without showing the back?

4 – Le jeu peut ainsi être sorti de sa boîte en toute sécurité c'est-à-dire en bloc. La main gauche se chargeant de le déposer sur le tapis là où vous le désirez. Photo 4. Puis elle revient refermer la boîte (si dans la stratégie du tour que vous allez faire cela est prévu), photo 5 et s'ensuit que dans cette tenue à deux mains de la boîte - soit la main gauche prend l'initiative de la mettre sur le tapis (photo 6) ou dans la poche gauche (une alternative) – soit c'est la main droite (photo 7) qui se charge de placer l'étui de cartes sur le tapis ou dans la poche droite, etc.



5 – Vous venez de sortir les cartes de leur boîte de manière naturelle et sobre sans avoir montré durant cette technique de sortie du jeu la face du paquet.