

BEE ATTITUDE REVISITÉ

Dans la revue *Magigram* de septembre 1990 aux pages 12 et 13 je suis tombé sous le charme d'un tour de mentalisme appelé *Bee Attitude*, un effet commercial de *Phil Goldstein* que je me suis permis de revisiter à ma sauce quelques années après sa publication. Un petit paquet de cinq cartes est éventailé, constitué ainsi : 3♥ - 4♦ - A♣ - 5♠ et 2♣. Le magicien met ses cartes face vers le bas et inverse l'ordre. « *Voyez-vous ? Les cartes obéissent à la voix* ». Si je dis : « *A-C-E en passant pour chaque lettre une carte du dessus en dessous la première carte instinctivement est alors l'as de trèfle* ». Et c'est ce qui se passe. Le magicien continue, « *T-W-O* » en passant pour chaque lettre épelée la première carte en dernier. Et la première comme par hasard se retrouve être le 2♣. « *Vous voyez ce n'est pas sorcier les cartes nommées obéissent toujours à la voix !... à votre tour maintenant d'essayer pour le TROIS* ». Un spectateur dit : « *T-R-O-I-S* » et le magicien passe chaque première carte en dessous. La carte supérieure est alors retournée mais pas de chance c'est le 5♠. « *Vous n'avez peut-être pas la voix magique ou c'est le fait de le dire en français...* » Le magicien épelle T-H-R-E-E et la carte retournée est bel et bien le 3♥. « *Vous allez réessayer* » dit le magicien en ajoutant : « *Cette fois-ci avec F-O-U-R vous devriez avoir plus de chance* ». Et la carte première est passée en dessous et ceci est répété trois autres fois mais malchance c'est encore le 5♠ qui est retourné. « *Décidément cela doit venir de votre voix, probablement une histoire d'intonation...* » Le 5♠ est mis en dessous et le magicien épelle à nouveau F-O-U-R avec le ton qu'il faut et en passant comme un rituel à chaque fois la première carte en dernière. De toute manière ce n'est pas bien compliqué car il fait l'épellation avec les deux dernières cartes. Et effectivement lorsque c'est le magicien qui parle c'est efficace, la première carte retournée est le 4♦. Et enfin ! « *Il nous reste cet insolent 5♠ qui vous a fait échouer à deux reprises... mais regardez plutôt, si on ajoute les points des cartes épelées que remarquez-vous ? Que le total fait DIX.* » La carte dernière est enfin montrée, comme par enchantement il s'agit du DIX de PIQUE. Le CINQ semble s'être mué en dix.

1 - Arrangement. 3♥(01) 4♦(02) A♣(03) 10♠(04) 5♠(05) 2♣(06). Vous avez en réalité six cartes qui seront manipulées et montrées comme si vous n'en n'aviez que cinq, c'est dans cette astuce que réside la magie. Remarque. Pour cet effet j'utilise préférentiellement des cartes à dos uni et sans bordure. Sur les photos vous pouvez voir que mes cartes ont un dos impersonnel.




2 - Petit paquet des cartes vers le haut faites un *comptage Twist*, comme réalisé sur la photo 1. Sous le 5♠ est caché le 10♣.

3 - Égalisez les cartes toujours en les ayant face vers le haut et mettez les faces vers le bas pour faire dans vos mains un *comptage inversé* (*inverted count*), photo 2. Le nouvel ordre des six cartes sera comme suit : 3♥(01) 2♣ 4♦ A♣ 5♠ 10♣(06).



Un comptage inversé

Un comptage inversé ou *inverted count* (en anglais) est tout bêtement un comptage de X cartes qui inverse l'ordre. Pour illustrer, le magicien tient cinq cartes qui sont classées de l'as au 5, as(01) → 5(05), il les compte dans ses mains en inversant l'ordre, au final il aura : 5(01) 4(02) 3(03) 2(5) As(05). Lorsque le nombre de cartes est impair en effectuant un comptage inversé la carte du milieu restera à sa position.

En passant une carte du dessus en dessous pour chaque lettre épelée (photo 3) c'est A♣ qui devient la carte supérieure (photo 4). Essayez ! Vous allez voir que c'est automatique. Note. En épelant un mot ou un couple de mots pour que neuf fois la première carte soit passée du dessus en dessous fera qu'on arrivera au même résultat. Par exemple on épelant A-S-M-A-G-I-Q-U-E c'est l'as de trèfle qui sera retourné, cela fonctionne tout autant avec A-C-E-O-F-C-L-U-B.







Magie des Cartes



4 - L'as est mis sur la table, le paquet est ordonné comme suit : 5♠(01) 10♠ 3♥ 2♣ 4♦(05).

Épeler : T-W-O en passant à chaque fois la première carte en dessous et au final la première carte sera le 2♣, photo 6. Cela marchera aussi avec un mot de huit lettres. Nouvel ordre des quatre cartes : 4♦(01) 5♠ 10♠ 3♥(04).



5 - Mettre le 2♣ sous A♣ comme montré sur la photo 7 et faire l'épellation de T-R-O-I-S ou bien T-H-R-E-E. Jongler avec l'anglais et le français peut donner du relief à la présentation du tour.





Magie des Cartes

6 - Hélas ! en passant la première carte du paquet cinq fois de suite en dessous c'est le 5♠ qui sera retourné et non le 3♥ comme on l'attendait (photo 8).

7 - Passez le 5♠ en dessous, le nouvel ordre des cartes va être 10♠(01) 3♥ 4♦ 5♠(04). Refaites le comptage en épelant à nouveau T-H-R-E-E ou bien T-R-O-I-S, photo 10) et (grâce au son de la voix) c'est le trois de cœur qui va être retourné, photo 11.







8 - Mettez le 3♥ avec les deux autres (2♣ et A♣), photo 12. À signaler que l'on peut épeler C-O-E-U-R cela convient tout autant.



9 - C'est au tour du 4♦ d'être épelé, photo 13. Ordre des trois cartes comme deux : 4♦ 5♠ et 10♠. Demandez à votre interlocuteur qu'il épelle F-O-U-R en y mettant toute son énergie, passez au fur à mesure la première carte en dessous et retournez la première c'est encore le


Magie des Cartes

5♠, photo 14. Remarque ! Faites attention de ne pas exposer vos trois cartes au lieu de deux.



10 - Remettez le 5♠ en dessous, 10♠(01) 4♦ et 5♠(03). Cette fois-ci refaites vous-même l'épellation, votre voix doit être magique car la carte supérieure est effectivement le 4♦. La photo 17 montre qu'il faut retourner la carte supérieure, c'est le quatre de carreau et conserver en même temps les deux autres superposées afin que personne ne remarque la supercherie.

Magie des Cartes



11- Maintenant, faites une *levée 69* ou *tête-bêche* et glissez la double carte comme une seule sous le 3♥. Photo 19.

Il ne reste qu'une seule carte en main droite. Demandez pour conclure d'ajouter les valeurs des cartes, 4 + 3 + 2 et comme l'as vaut 1, le total fait 10.

Retournez avec peut-être un sourire malicieux le dix de pique, photo 20, vous avez surpris tout votre petit monde.

Vous n'avez plus qu'à ramasser vos carte et passer à autre chose.

